



Google Classroom

guida rapida per l'insegnante

Con Classroom...

- **Assegnare e raccogliere i compiti;**
- **Valutarli;**
- **Comunicare con gli studenti.**

E...

Organizza per te cartelle e file in Google Drive gestendo al posto tuo permessi e duplicazioni.

Vantaggi

- Semplice da utilizzare;
- risparmi **tempo e carta**;
- **tutti i compiti sono perfettamente** organizzati;
- comunicati **in maniera efficace con gli studenti**;
- **è perfettamente integrato con le altre Google Apps**;
- **è gratuito e già attivo in Google Apps for Education.**

Cominciamo ad utilizzarlo

- E possibile accedere dal sito della scuola
- Dalla propria e-mail del tipo nome.cognome@icsmargheritahacksandonatomi.gov.it (docenti)
- cognome.nome@icsmargheritahacksandonatomi.gov.it (alunni)
- (aprite le app messe a disposizione da google e selezionate classroom)
- O scrivete direttamente nel browser:
 - <http://classroom.google.com>

1

<https://classroom.google.com/welcome?hl=it>

<http://classroom.google.com>

Classroom
by Google

Classroom è un nuovo strumento in Google Apps for Education che permette agli insegnanti di creare e organizzare assegnazioni, fornire feedback in modo efficiente e comunicare con le classi in modo semplice. [Ulteriori informazioni](#)

Hai eseguito l'accesso come:

scuola live
scuolalive@fmach.it [Disconnessione](#)

Accertati di aver eseguito l'accesso con il tuo account Google Apps for Education se ne possiedi uno.

Inizia a utilizzare Classroom.

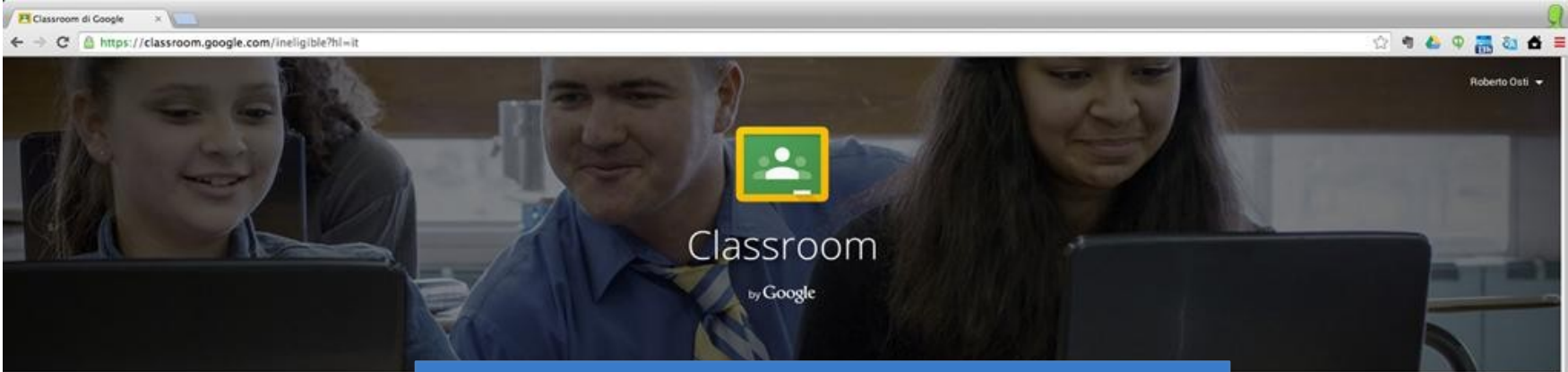
Sono...

[STUDENTE](#) [DOCENTE](#)

2

Classroom cliccando sul pulsante DOCENTE

IMPORTANTE: se selezioni STUDENTE perdi la possibilità di operare come DOCENTE



NOTA:
Classroom è disponibile attualmente solo per gli utenti Google Apps for Education, la piattaforma gratuita per la scuola

Hai eseguito l'accesso come:

Roberto Osti
roberto.osti@gmail.com

Accettati di aver eseguito l'accesso con il tuo account Google per Education se ne hai uno.

Spiacenti.
Questo messaggio è disponibile solo per gli utenti di Google Apps for Education.

INIZIA A UTILIZZARE APPS

Ulteriori informazioni

OPS!
Questo messaggio significa che hai fatto l'accesso con un account personale

Account da utilizzare è del tipo:

nome.dcoGNOME@icsmargheritahacksa.ndonatori.gov.it

Creazione delle classi



**Premi +
e crea la tua
prima classe**



Benvenuto in Classroom!

Classroom ti consente di comunicare con gli studenti e di condividere facilmente compiti, materiali e messaggi.

CREA LA TUA
PRIMA CLASSE.

Invia feedback

CREA LA TUA
PRIMA CLASSE.

Crea una lezione

Italiano

1A ITA

ANNULLA

CREA

Nome della disciplina

1

2

Classe e sezione

Ogni classe è composta da 3 ambienti:
STREAM | STUDENTI | INFORMAZIONI

Il corso Italiano è stato aggiornato.

Italiano
1A ITA

scuolalivre@finch.it

Cambia tema classe

**1 – Lo STREAM ospita
annunci e compiti**

STREAM

STUDENTI

INFORMAZIONI

**3 -- In INFORMAZIONI puoi
aggiungere indicazioni
generali sul corso**

1

2

3

**2 -- STUDENTI ti consente
iscrivere e rimuovere alunni
dal corso**

CODICE DI CLASSE

Gli studenti possono entrare a
fare parte della classe con
questo codice:

4m935t

INIZIA IL TOUR

**Ci siamo!
Ecco la tua prima classe.
Adesso ripeti l'operazione per tutte le
altre tue classi tornando alla Home page!**

Invia feedback

The screenshot shows four class cards in a row. Each card has a header with a subject name, course level, and student count, and a body section for assignments. The first three cards are for 'Italiano' (1A OTA FP, 1B ITA, 1B ITA) and the fourth is for 'Storia' (1A ITA). All 'Prossimi Compiti' sections are empty.

Class Name	Subject	Course	Students	Prossimi Compiti
Italiano	Italiano	1A OTA FP	0 studenti	Nessun compito
Storia	Storia	1B ITA	0 studenti	Nessun compito
Italiano	Italiano	1B ITA	0 studenti	Nessun compito
Italiano	Italiano	1A ITA	1 studente	Nessun compito

Per ora non abbiamo assegnato compiti e dobbiamo ancora iscrivere i nostri studenti!

Iscrivi i tuoi studenti al corso

Puoi iscrivere gli studenti in due modi differenti!

Italiano
1A ITA

scuolalive@fmach.it

Cambia tema classe

STREAM

STUDENTI

INFORMAZIONI

2

INVITA

REMOVING

EMAIL

CODICE DI CLASSE 4m935t


2 – Click su INVITA e iscriviti manualmente i ragazzi

Invita gli studenti o invia loro il codice per partecipare: 4m935t

1

1 – Comunicando il codice alla classe: gli studenti potranno iscriversi autonomamente al corso!

Dopo averne verificato l'iscrizione è possibile disabilitare il codice, in modo da evitare iscrizioni non desiderate ...



Invia feedback

1

STREAM

STUDENTI

INFORMAZIONI

PROSSIMI COMPITI

Nessun compito previsto.

Condividi con la classe...

Dal pannello STREAM

Annuncio ☰ Compito

CODICE DI CLASSE

Gli studenti possono entrare a fare parte della classe con questo codice:

4m935t ▼

Reimposta

Disattiva

2

Disattiva il codice di classe

COMPITO 29 ago

SCADENZA 17 SET ⋮

Composizione testo espressivo

Componi un testo espressivo come indicato nella traccia. Utilizza il documento allegato in cui potrai trovare la traccia.

2

COMPLETATI

0

NON COMPLETATI

EserciziItaliano-TestoEspressivo
Google Documenti



Aggiungi un commento...

NOTA

Se hai utilizzato l'iscrizione tramite codice di classe, dopo aver verificato che tutti gli studenti si siano iscritti, ricorda di disattivarla per evitare intrusioni indesiderate.

Assegna compiti e comunica



a.matrone@lmedi.org

robot ernesto



doc ANIELLO Matrone



doc ROSA MARTINO



dott.ssa Silvana Rocco

Nella sezione STREAM puoi...

Seleziona tema

Carica foto

STREAM

STUDENTI

INFORMAZIONI

a) Scrivere un annuncio alla classe. Gli studenti riceveranno anche una email.

VIEW ALL



doc ROSA MARTINO

11 mar



Appena ricevuto il regolamento della gara

regolamento.pdf



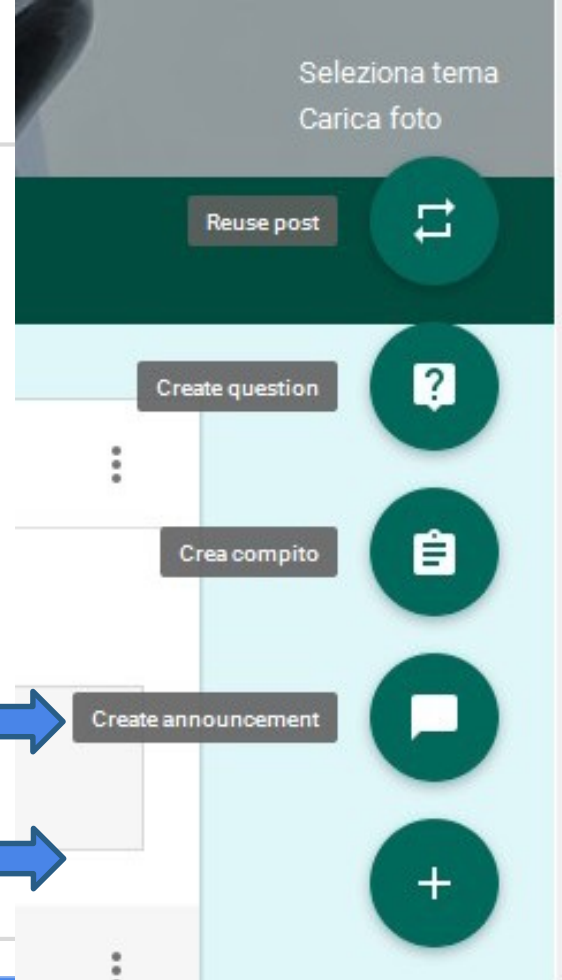
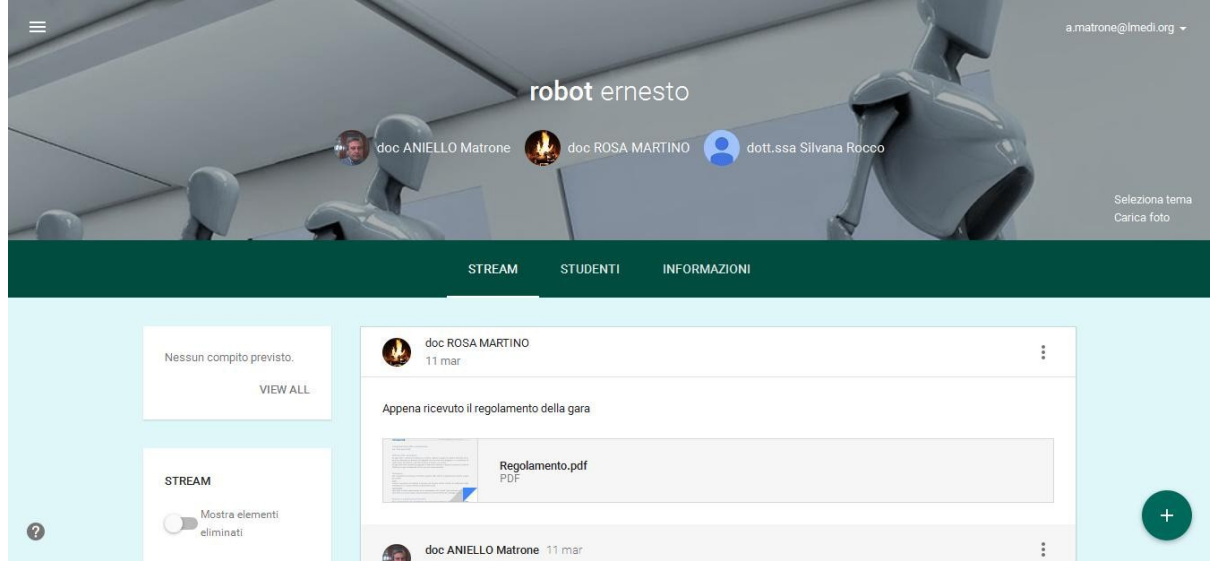
doc ANIELLO Matrone 11 mar



Per eseguire queste operazioni basta cliccare sul simbolo



Google Classroom: guida rapida per l'insegnante



**Cliccare su
ANNUNCIO.....**

**Dopo aver cliccato sul simbolo '+'
saranno visualizzate le icone relative
alle azioni eseguibili**



1 → Scrivi un breve comunicato

1

Prossima verifica il giorno 24/10/14 ore 11.00. Verifica scritta su UD 4

2



3 lezioni selezionate ▾

3

2 → Se vuoi allegare un file, un video YouTube o un link Web

4

ANNULLA

5

PUBBLICA

5 → Clicca su PUBBLICA

Ti diamo il benvenuto nella tua classe!

Vuoi fare un tour per saperne di più?

NOTA

📄 → Si può inviare lo stesso annuncio a più classi. Cliccando sul simbolo indicato dal punto 4

📄 → si apre una finestra in cui sono elencate le tue classi, seleziona quelle in cui vuoi riportare lo stesso annuncio

CLASSROOM- DOCENTE

L'annuncio, una volta creato, è presente sullo STREAM.

ANNUNCIO 12:39

Prossima verifica il giorno 24/10/14 ore 11.00. Verifica scritta su UD 4



Aggiungi un commento...

CLASSROOM- STUDENTE

Viene inviata anche una email

SCRIVI

Annuncio: Prossima verifica il giorno 24/10/14 ore 11.00. Verifica scritta su UD 4

Posta in arrivo x

D x

Posta in arrivo (117)

Speciali

Importanti

Posta inviata

Bozze (52)

[Imap]/Drafts

▶ [Mailbox] (1)

▶ AMMINISTRAZIONE...

▶ DIDATTICA

 **scuola live (Classroom)** <no-reply+a20803d2@classroom.google.com>
a me ▾

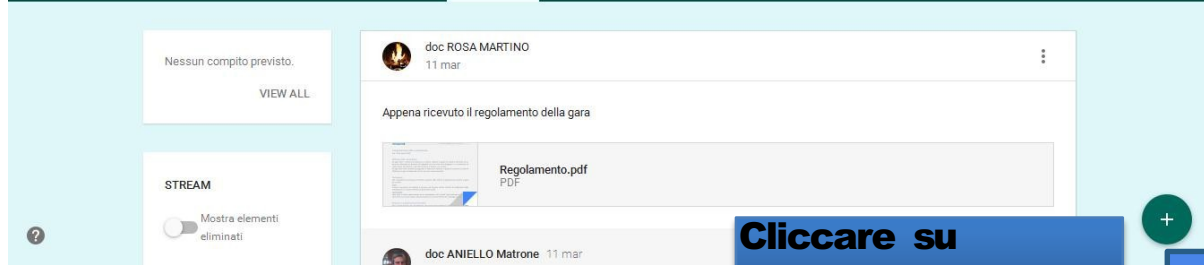
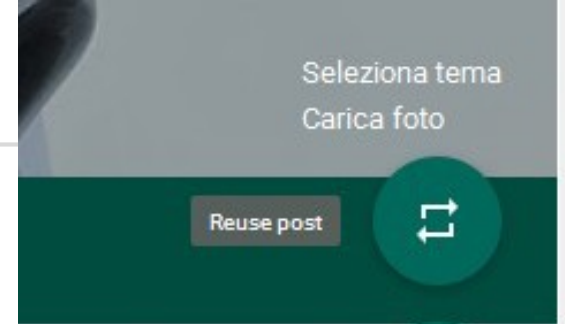
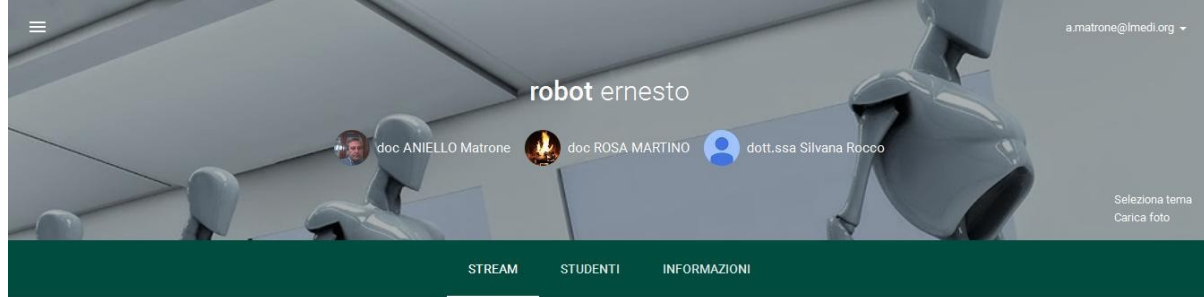
 italiano ▾ > tedesco ▾ [Traduci messaggio](#)

scuola live ha aggiunto un nuovo annuncio per Italiano.

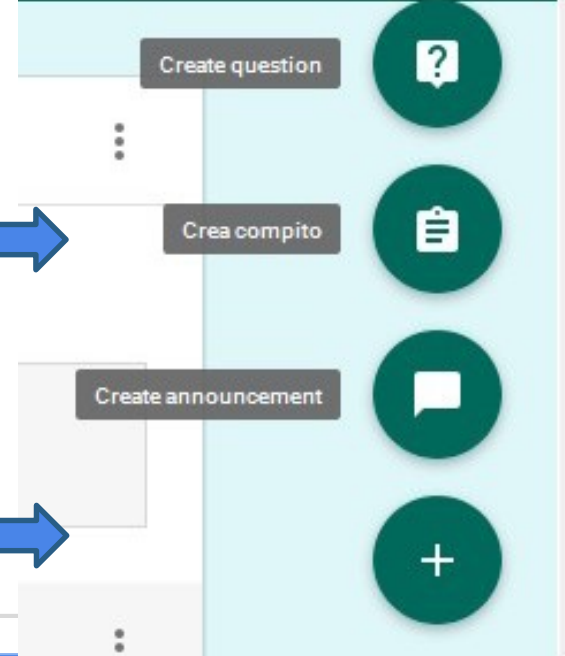
Annuncio: Prossima verifica il giorno 24/10/14 ore 11.00. Verifica scritta su UD 4
Visualizza annuncio: <http://classroom.google.com/c/MjEwMzg1OVpa/p/MjY0NzM2N1pa>

Hai ricevuto questa email perché sei iscritto a Italiano. Fai clic per annullare la tua iscrizione a queste email: <http://classroom.google.com/s>

Google Inc., 1600 Amphitheatre Pkwy, Mountain View, CA 94043 USA



**Cliccare su
COMPITO.....**



**Dopo aver cliccato sul simbolo
saranno visualizzate le icone relative
alle azioni eseguibili**

Cliccando sul simbolo compito, possiamo ...



Compito



1

Titolo

1 → Inserisci il titolo del compito

2

Descrizione compito (facoltativa)

2 → Inserisci una descrizione del compito (facoltativa)

Scadenza 13 mar

3

Inserisci data ed eventualmente ora per la consegna

Possiamo cliccare sull'icona del cestino per annullare, su Assegna compito, oppure salvare una bozza.

4



Puoi allegare un file, un video YouTube o un link Web

5

robot ernesto

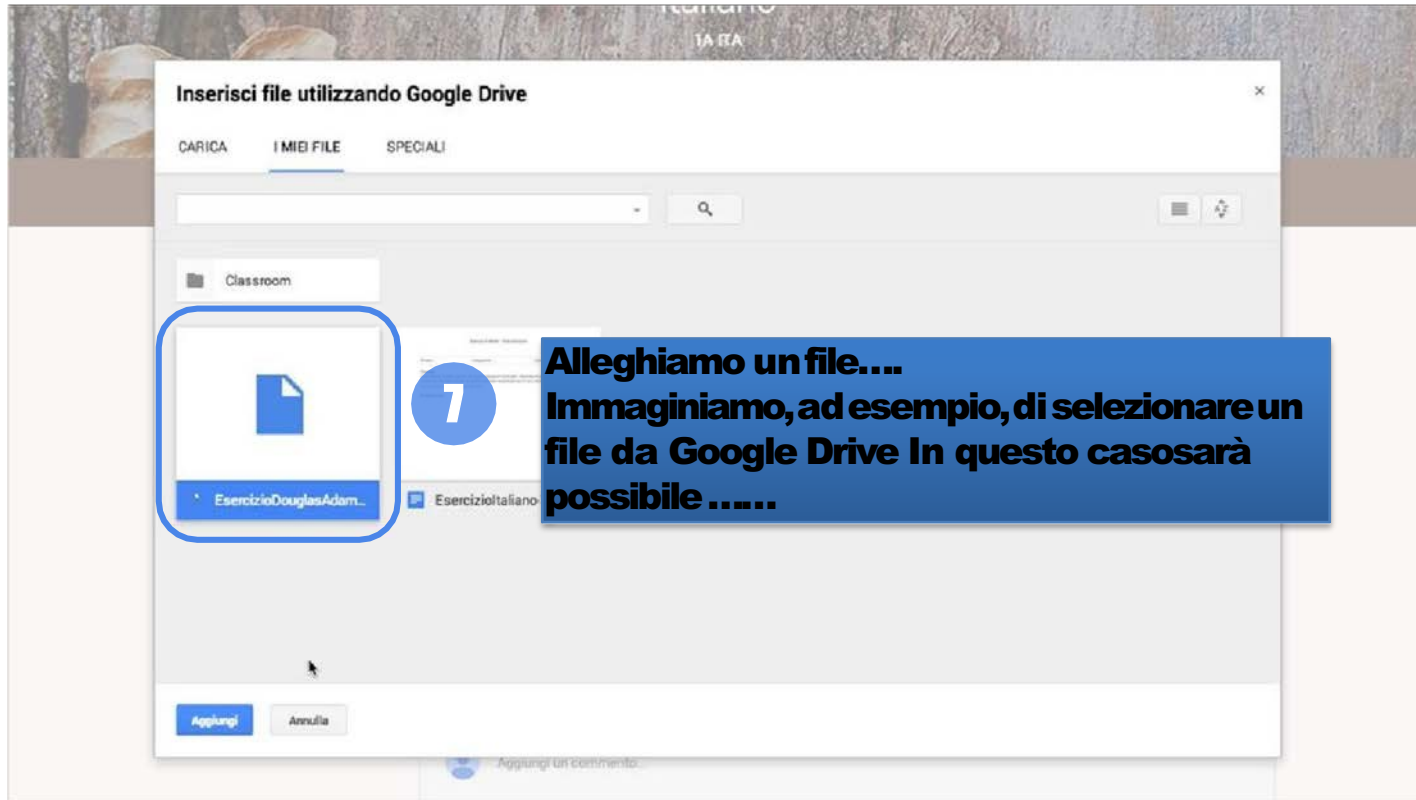
Puoi assegnare lo stesso compito a più classi

6



ASSEGNA





STREAM

STUDENTI

INFORMAZIONI

PROSSIMI COMPITI

Nessun compito previsto.

CODICE DI CLASSE

Gli studenti possono entrare a fare parte della classe con questo codice:

4m935t ▾

Esercizio di preparazione alla verifica.

Comprensione del testo "Guida galattica per autostoppisti"

Scadenza 20/set/2014 12:40 ✕

EsercizioDouglasAdams.odt
OpenOffice Writer

Italiano ▾

8

Gli studenti possono visualizzare il file ▾

Gli studenti possono visualizzare il file

Gli studenti possono modificare il file

Crea una copia per ogni studente



**Scegliere come
condividere il
documento con la
classe**

Annuncio Compito

«Gli studenti possono visualizzare il file»

Tutta la classe può visualizzare lo stesso documento.

Tutti gli studenti possono leggere, ma non modificare, lo stesso file.

PROSSIMI COMPITI

Nessun compito previsto.

CODICE DI CLASSE

Gli studenti possono entrare a fare parte della classe con questo codice:

4m935t

EsercizioDouglasAdams.odt
OpenOffice Writer



Italiano

Gli studenti possono visualizzare il file

Gli studenti possono visualizzare il file

Gli studenti possono modificare il file

Crea una copia per ogni studente

Annuncio



Compito

«Gli studenti possono modificare il file»

Tutta la classe può visualizzare e modificare lo stesso documento.

Questa opzione è da utilizzare per realizzare un lavoro collaborativo su un file aperto al contributo di tutti.

PROSSIMI COMPITI

Nessun compito previsto.

CODICE DI CLASSE

Gli studenti possono entrare a fare parte della classe con questo codice:

4m935t



Italiano



Annuncio



Compito

Gli studenti possono visualizzare il file



Gli studenti possono visualizzare il file

Gli studenti possono modificare il file

Crea una copia per ogni studente



«Crea una copia per ogni studente»

PROSSIMI COMPITI

Nessun compito previsto.

Ogni studente riceve una propria copia in cui lavorare.

CODICE DI CLASSE

Gli studenti possono entrare a fare parte della classe con questo codice:

4m935t

Questa opzione è utile per assegnare dei compiti individuali.

Se si fanno delle copie i file verranno archiviati automaticamente nelle cartelle delle classi degli studenti in Google Drive.

EsercizioDouglasAdams.odt

Gli studenti possono visualizzare il file

Gli studenti possono visualizzare il file

Gli studenti possono modificare il file

Crea una copia per ogni studente

Consegna e valutazione

Visualizzazione, assegnazione del voto e restituzione di un compito

Un esempio di utilizzo didattico

Scenario

Il docente di Italiano chiede alla classe lo svolgimento di un tema dal titolo

"Un ricordo che non si cancellerà mai dalla mia memoria"

Sviluppa questo spunto in un racconto legato ad un episodio della vita scolastica che ti fa piacere ricordare. Il tuo racconto sarà letto durante una festa di fine d'anno e ha come scopo quello di condividere un'esperienza significativa e conservarne il ricordo.

The screenshot shows a Google Docs interface. The document title is "Verifica di Italiano - Testo Narrativo". Below the title, there is a section labeled "Intestazione" with a checkbox for "Prima pagina diversa" and a link for "Opzioni". Underneath is a table for student information:

NOME	COGNOME	CLASSE

Below the table, the main text of the document reads:

"Un ricordo che non si cancellerà mai dalla mia memoria"

Sviluppa questo spunto in un racconto legato ad un episodio della vita scolastica che ti fa piacere ricordare. Il tuo racconto sarà letto durante una festa di fine d'anno e ha come scopo quello di condividere un'esperienza significativa e conservarne il ricordo.

Classroom - Insegnante

Italiano
1A ITA

STREAM STUDENTI INFORMAZIONI

PROSSIMI COMPITI
Nessun compito previsto.

CODICE DI CLASSE
Gli studenti possono entrare a fare parte della classe con questo codice:
4m93t

Composizione testo espressivo
Componi un testo espressivo come indicato nella traccia. Utilizza il documento allegato in cui potrai trovare la traccia.

Scadenza: 17/09/2014 Aggiungi scadenza

Esercizio Italiano-Testo espressivo
Google Document

Crea una copia per ogni studente

ANNULLA ASSEGNA

Annuncio Compte

Invia feedback

L'insegnante assegna l'esercizio utilizzando la traccia precedentemente preparata con Google Documenti

Classroom - Insegnante

1 → Inserisci il titolo del compito

2 → Inserisci una descrizione del compito (facoltativa)

3 → Inserisci la data di consegna

4 → Files da allegare

5 → Opzione "Distribuisci una copia per ogni studente"

6 → Clicca ASSEGNA

0 → Cliccasu Compito

Allega la traccia predisposta con Google Documenti

Invia feedback

Classroom - Insegnante

The screenshot shows the Google Classroom interface for a teacher. At the top, there's a navigation bar with "Composizione testo espressivo" on the left and "STATO COMPITI" on the right. Below this, a table titled "Realizzazione dei compiti non consegnati." is displayed. The table has columns for "Studente", "Stato", and "Valutazione". Two rows are visible, both with the state "NON COMPLETATO". Annotations include blue boxes with arrows pointing to the student names, the state, and the evaluation column. A green box highlights the first row, and a blue box highlights the second row. A "CANCELLA" button is visible in the top right of the table area.

Studente	Stato	Valutazione
roberto Osti	NON COMPLETATO	Maximum score
scuolaOnline Fondazione Edmund M...	NON COMPLETATO	Maximum score

Nominativo studente

Stato del compito assegnato

Valutazione compito

Studente1

Studente2

Cliccando sull'esercizio assegnato potrai monitorare lo stato dei compiti.

Classroom - studente 1

Italiano

Anna Lisa TAITA

STREAM COMPAGNI DI CLASSE INFORMAZIONI

CONDIVIDI VISUALIZZA TUTTI
Nessun compito previsto

CONDIVIDI con la classe...

COMPLETO 29 ago

SCADENZA DOMANI

APRI

Composizione testo espressivo
Componi un testo espressivo come indicato nella traccia. Utilizza il documento allegato in cui potrai trovare la traccia.

Aggiungi un commento...

Inizia feedback

**Premendo APRI
può vedere
l'esercizio**

**Lo studente vede il compito assegnato con
la data di scadenza.**

Classroom - Studente 1

The screenshot shows a Google Classroom interface. At the top, there's a navigation bar with a back arrow, the assignment title 'Composizione testo espressivo', and tabs for 'DETTAGLI COMPITO' and 'IL MIO COMPITO'. The user's email 'roberto.oes@fmsch.it' is visible on the right. Below the navigation bar, the assignment title 'Compito: Composizione testo espressivo' is displayed, along with a 'SCADENZA 17 SET' (Deadline 17 SET) label. There are three buttons: 'AGGIUNGI', 'EREA', and 'CONSEGNA'. A note states: 'I file aggiunti o creati possono essere visualizzati e commentati dal tuo insegnante.' Below this, a document card is shown with the title 'Copia di Copia di EserciziItaliano-TestoEspressivo - Roberto Oesi' and 'Google Documenti'. A green box highlights this card. Below the card is a comment input field with a profile icon and the text 'Aggiungi un commento...'. At the bottom right, there is a 'Invia feedback' button.

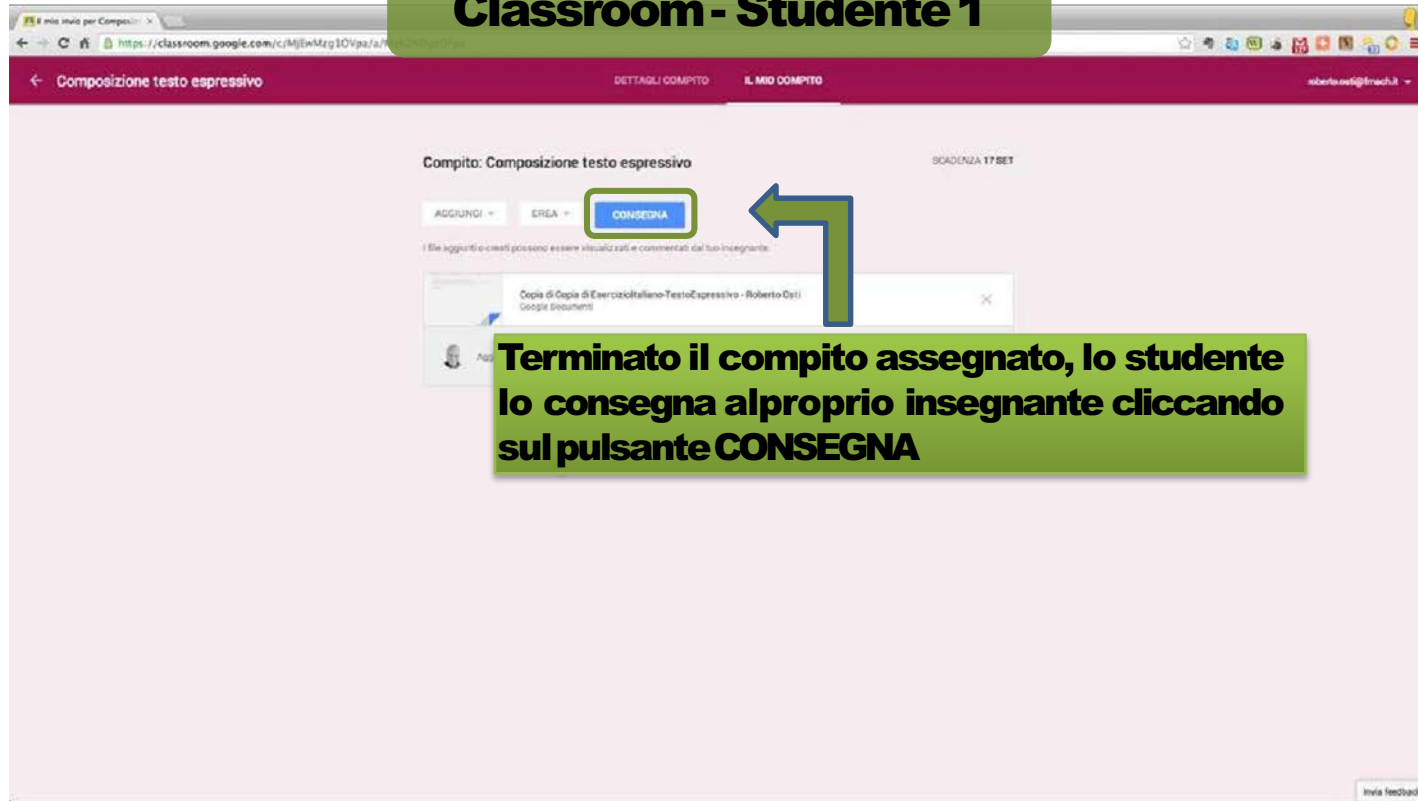
**Cliccando sull'esercizio
apre la propria copia...**

Classroom - Studente 1

The screenshot shows a Google Docs interface in a browser. The document title is "Verifica di Italiano - Testo Narrativo". Below the title, there is a form for student information with fields for "NOME", "COGNOME", and "CLASSE". The main text of the document is a writing prompt in Italian: "Un ricordo che non si cancellerà mai dalla mia memoria". Below the prompt, there is a paragraph of instructions: "Svilupa questo spunto in un racconto legato ad un episodio della vita scolastica che ti fa piacere ricordare. Il tuo racconto sarà letto durante una festa di fine d'anno e ha come scopo quello di condividere un'esperienza significativa e conservarne il ricordo."

Quando lo studente lavora sul Documento Google può essere monitorato anche in tempo reale dal docente.

Classroom - Studente 1



The screenshot shows the Google Classroom interface for a student. At the top, there is a navigation bar with the title "Composizione testo espressivo" and tabs for "DETTAGLI COMPITO" and "IL MIO COMPITO". The main content area displays the assignment title "Compito: Composizione testo espressivo" and a "SCADENZA 17 SET" (Deadline 17th of September). Below the title, there are three buttons: "AGGIUNGI", "EREA", and "CONSEGNA". The "CONSEGNA" button is highlighted with a green box and a green arrow pointing to it. Below the buttons, there is a text area with the instruction "I file aggiunti o creati possono essere visualizzati e commentati dal tuo insegnante." and a preview of a document titled "Copia di Copie di Esercizio Italiano-Testo Espressivo - Roberto Dotti" from Google Documents. A green text box is overlaid on the bottom right of the screenshot, containing the text: "Terminato il compito assegnato, lo studente lo consegna al proprio insegnante cliccando sul pulsante CONSEGNA".

Classroom - Studente 1

Può essere aggiunto un messaggio per l'insegnante (opzionale)

1

Consegna file

Quando consegni il compito perdi la possibilità di modificare il file. Non puoi annullare la consegna del compito per modificarlo.

Copia di Copia di EserciziItaliano-TestoEspressivo - Roberto Detti
Google Documenti

Ho completato il compito, ma non sono riuscito a scrivere un'altra pagina

2

CONSEGNA

Click su CONSEGNA

La consegna DEVE essere confermata nella schermata successiva; lo studente viene avvisato che consegnando perde la possibilità di modificare ulteriormente il file!

Italiano 1A ITA

https://classroom.google.com/c/MjEwMzg1OVpa

Classroom - Studente 1

italiano

scuola live TAITA

roberto.osti@fmach.it

STREAM COMPAGNI DI CLASSE INFORMAZIONI

COMPITI VISUALIZZA TUTTO
Nessun compito previsto.

Condividi con la classe...

1

COMPLETATO

APRI

2

COMPTO 29 ago

Composizione testo espressivo

Componi un testo espressivo come indicato nella traccia. Utilizza il documento allegato in cui potrai trovare la traccia.

Aggiungi un commento...

Invia feedback

Nell'apposito riquadro viene visualizzata la conferma che il compito è stato completato.

Il compito può essere aperto in lettura ma non modificato.

Classroom - Insegnante

1A ITA

Cambia tema classe

STREAM STUDENTI INFORMAZIONI

PROSSIMI COMPITI

SCADENZA: DOMANI

Composizione testo espressivo

CODICE DI CLASSE

Gli studenti possono entrare a fare parte della classe con questo codice:

4m935t

Crea un compito...

Annuncio **Compito**

COMPITO 29 ago

Composizione testo espressivo

Componi un testo espressivo come indicato nella traccia. Utilizza il documento allegato al cui potrai trovare la traccia.

Esercizioitaliano-TestoEspressivo
Google Documents

Ogni studente riceverà una copia

SCADENZA 17 SET

1	1
COMPLETATO	NON COMPLETATO

Aggiungi un commento...

I compiti non completati sono segnalati ed è possibile controllarli con un click nell'apposita area di notifica.

Invia feedback

Classroom - Insegnante

Composizione testo espressivo

Completato

Completato

NON COMPLETATO

Studente	Stato	Votazione	Punti
Roberta Gisi	COMPLETATO	Non sono stati	100
ScuolaOnline Fondazione Edmund M.	NON COMPLETATO	Non sono stati	100

Invia feedback

Studente2

È possibile individuare dall'elenco dei componenti della classe chi non ha rispettato la consegna.

Classroom - Studente 2

Una notifica segnala il ritardo allo studente.

Lo studente può aprire il compito e consegnarlo anche se in ritardo.

COMPITI VISUALIZZA TUTTO
Nessun compito previsto.

Condividi con la classe...

COMPITO 29 ago

Composizione testo espressivo

Componi un testo espressivo come indicato nella traccia. Utilizza il documento allegato in cui potrai trovare la traccia.

 Aggiungi un commento...

1

IN RITARDO

APRI

2

Invia feedback

Classroom - Studente 2

The screenshot shows a Google Docs interface. At the top, the browser tabs include 'Posta in arrivo (12) - marco.', 'Il mio Drive', 'Google Drive', and 'Italiano - Testo espressivo'. The address bar shows 'https://docs.google.com'. The document title is 'Italiano - Testo espressivo'. The menu bar includes 'File', 'Modifica', 'Visualizza', 'Inserisci', 'Formato', 'Strumenti', 'Componenti aggiuntivi', and 'Guida'. A notification says 'Tutte le modifiche sono state salvate in Drive'. The toolbar shows various editing tools. The main content area has a title 'Verifica di Italiano - Testo Narrativo' and a form with three columns: 'NOME', 'COGNOME', and 'CLASSE'. Below the form is a quote: *"Un ricordo che non si cancellerà mai dalla mia memoria"*. The instructions read: *Sviluppa questo spunto in un racconto legato ad un episodio della vita scolastica che ti fa piacere ricordare. Il tuo racconto sarà letto durante una festa di fine d'anno e ha come scopo quello di condividere un'esperienza significativa e conservarne il ricordo.* The word 'Svolgimento' is followed by the prompt: *Ricordo, quasi come se fosse adesso, che l'auto procedeva spedita*.

Il Documento Google è editabile e lo studente ritardatario può eseguire l'esercizio

Il mio invito per Composit... x Copia di Copia di Esercizi... x
← → ↻ https://classroom.google.com/c/MjEwMzg1OVpa/a/Mzk2NDgzOFpa ☆ ☰

← Composizione testo espressivo DETTAGLI COMPITO IL MIO COMPITO scuolonline@fmach.it


Classroom - Studente 2


Compito: **Composizione testo espressivo** VENERDÌ 17 SET

AGGIUNGI + CREA + **CONSEGNA**

I file aggiunti o creati possono essere visualizzati e commentati dal tuo insegnante.

Copia di Copia di EserciziItaliano-TestoEspressivo - ScuolaOnline Fondazione Edmund Mach
Google Documenti

 **scuola live** 29 ago
Sei in grave ritardo con la consegna, inviami il compito entro oggi per cortesia!

 Aggiungi un commento...

Invia feedback

**Terminato il lavoro può consegnarlo con la
solita procedura**

The screenshot shows a Google Classroom assignment titled "Composizione testo espressivo". At the top, there are buttons for "AGGIUNGI", "CREA", and "CONSEGNA". A modal window titled "Consegna file" is open, displaying a Google Document titled "Copia di Copia di EsercizioItaliano-TestoEspressivo - ScuolaOnline Fondazione Edmund Mach...". Below the document preview is a text input field containing "Mi scusi prof, ma non mi funzionava Internet". At the bottom of the modal, there are "ANNULLA" and "CONSEGNA" buttons. A blue box at the top center of the page contains the text "Classroom - Studente 2".

Classroom - Studente 2

1

Può scrivere un messaggio all'insegnante (ad esempio per giustificarsi)

2

Quindi CONSEGNA

La consegna va confermata nella finestra successiva; lo studente viene avvisato che consegnando perderà la possibilità di modificare ulteriormente il file.

Invia feedback

Valutazione

Classroom - Insegnante

1 - Entrambi i compiti sono stati finalmente contraddistinti dallo stato COMPLETATO

The screenshot shows the Google Classroom interface for a teacher. At the top, there's a navigation bar with 'Composizione testo espressivo', 'DETTAGLI COMPITO', and 'STATO COMPITI'. Below this, the task name 'Compito: Composizione testo espressivo' and a deadline 'SCADENZA 17 SET' are visible. A toolbar contains buttons for 'INDIETRO', 'EMAIL', 'CARTELLA', and 'SCARICA'. A black banner reads 'Visualizzazione dei compiti completati o consegnati.' with a 'CANCELLA' button. Below is a table with columns for 'Stuente', 'Stato', 'Valutazione', and 'Punti'. Two rows are shown, both with 'COMPLETATO' status. The 'Punti' column has a dropdown menu set to '100'. Three blue callout boxes with numbers 1, 2, and 3 point to the 'COMPLETATO' status, the 'Punti' dropdown, and the 'Valutazione' column respectively.

Stuente	Stato	Valutazione	Punti
Roberto Orti	COMPLETATO	Nessun voto	100
ScuolaOnline Fondazione Edmund M.	COMPLETATO	Nessun voto	100

3 - Attribuisce il punteggio in questi campi.

Gli studenti potranno vedere la valutazione dopo la restituzione del compito.

2 - È possibile cambiare il range di attribuzione dei punteggi.

Il punteggio di default è espresso in centesimi.

Classroom - Insegnante

Composizione testo espressivo

DETTAGLI COMPITO STATO COMPITI

scudalve@tin.it

Compito: Composizione testo espressivo

SCADENZA 17:00

INDIETRO EMAIL CARTELLA SCARICA

Studente	Stato	Valutazione	Punti
<input checked="" type="checkbox"/> Roberto Ovi	RESTITUITO 29 ago	7/10	10
<input checked="" type="checkbox"/> ScuolaOnline Fondazione Edmund Ma	RESTITUITO 29 ago 20:07 Vedi cronologia compiti	5/10	

Copia di Copia di Eserciziitaliano-TestoEspressivo - ScuolaOnline Fondazione Edmund Mach

Aggiungi un commento...

Invia feedback

2

1

1 - Per restituire il compito e comunicare le valutazioni agli studenti si selezionano gli studenti ai quali si vuole restituire l'esercizio e la valutazione

2 - Click INDIETRO

Classroom - Insegnante

Quando si restituisce il compito lo studente può modificare i file restituiti e tu puoi commentarli

The screenshot shows the Google Classroom interface for an instructor. At the top, a dark red header contains the word "essivo". Below it, a blue box highlights the title "Classroom - Insegnante". The main content area shows a task titled "Compito: Composizione testo espressivo" with a deadline of "SCADENZA 17 SET". A "CANCELLA" button is visible on the right. Below the task details, a table lists students and their scores. A modal dialog box is open in the center, titled "Restituire il compito?". The dialog contains the text: "Quando restituisce il compito, lo studente può modificare i file restituiti e tu puoi commentarli.", "Feedback per 2 studenti", and a text input field for "Aggiungi una nota (facoltativo)". At the bottom of the dialog are "ANNULLA" and "RESTITUISCI COMPITO" buttons. A blue circle with the number "1" is positioned to the right of the dialog.

Stu	Stu	Stu	Stu	Stu	Stu	Stu	Stu	Stu	Stu
✓	Stu	Stu	Stu	Stu	Stu	Stu	Stu	Stu	Stu
✓	Stu	Stu	Stu	Stu	Stu	Stu	Stu	Stu	Stu
✓	Stu	Stu	Stu	Stu	Stu	Stu	Stu	Stu	Stu
✓	Stu	Stu	Stu	Stu	Stu	Stu	Stu	Stu	Stu
✓	Stu	Stu	Stu	Stu	Stu	Stu	Stu	Stu	Stu
✓	Stu	Stu	Stu	Stu	Stu	Stu	Stu	Stu	Stu
✓	Stu	Stu	Stu	Stu	Stu	Stu	Stu	Stu	Stu
✓	Stu	Stu	Stu	Stu	Stu	Stu	Stu	Stu	Stu
✓	Stu	Stu	Stu	Stu	Stu	Stu	Stu	Stu	Stu

Classroom - Insegnante

1

2

2 - Aprire direttamente la cartella Drive contenente i compiti dei ragazzi.

1 - Torniamo sulla schermata precedente.
Puoi anche inviare una mail agli studenti selezionati (ad esempio un messaggio a chi non ha raggiunto la sufficienza)

Studente	Stato	Valutazione	Punti
Roberto Orti	RESTITUITO 29 ago	7/10	10
ScuolaOnline Fondazione Edmund Mach	RESTITUITO 29 ago 22:07 Vedi cronologia compiti	6/10	

Classroom - Insegnante

Drive Composizione testo espressivo

Composizione testo espressivo

TITOLO	PROPRIETARIO	MODIFICATI PER ULTIME
Copia di Copia di Copia di EsercizioItaliano-TestoEspressivo - Roberto Orti	Roberto Orti	23:00 14/04/2018
Copia di Copia di Copia di EsercizioItaliano-TestoEspressivo - ScuolaOnline Fondazione Edmund Mach	ScuolaOnline Fondazione Edmund Mach	23:05 14/04/2018

SIAMO IN DRIVE

Tutto in Google Drive è perfettamente organizzato: le cartelle sono ordinate, i nomi sono impostati automaticamente.

Utilizzi al meglio Drive senza nemmeno accorgertene!

Qui si trovano tutti gli esercizi.

Puoi capire chi li abbia realizzati e i file hanno nomi ben formattati.

Classroom - Insegnante

Composizione testo espressivo

DETTAGLI COMPITO STATO COMPITI

SCADENZA 17 SET

Compito: Composizione testo espressivo

INDIETRO EMAIL CARTELLA **SCARICA**

Studiante	Stato	Votazione	Punti
<input checked="" type="checkbox"/> Roberto Orti	RESTITUITO 29 ago	7/10	10
<input checked="" type="checkbox"/> ScuolaOnline Fondazione Edmund Mach	RESTITUITO 29 ago 22:07 Vedi cronologia compiti	6/10	
Copia di Copia di Esercizi italiani-TestiEspressivo - ScuolaOnline Fondazione Edmund Mach			
Aggiungi un commento...			

Inizia feedback

Si possono scaricare le valutazioni in formato CSV per poterle elaborare con un foglio di calcolo come ad esempio Excel di Officeo Calc di OpenOffice o LibreOffice

Classroom - Insegnante

	A	B	C	D	E	F	G	H	I
1	Nome	Indirizzo email	Votazione	Stato Compito					
2	Roberto Osti	roberto.osti@fmach.it	7.0	Restituito					
3	ScuolaOnline Fondazione Edmund Mac	scuolaonline@fmach.it	6.0	Restituito					
4									
5									
6									
7									
8									
9									
10									
11									
12									
13									
14									
15									
16									
17									
18									
19									
20									
21									
22									
23									
24									
25									
26									
27									
28									
29									
30									
31									
32									

Puoi archiviare i file CSV per analizzare il rendimento delle tue classi, realizzare dei grafici...

Foglio 1 / 1 Predefinito STD Somma=0 109%

Approfondimenti

Guida ufficiale:

<http://support.google.com/edu/classroom>